

# InvestiMieux

## GUIDE COMPLET

### Ouvrir son PEA chez Yomoni

 20 minutes chrono

*Même si tu n'as jamais investi de ta vie*

*"En 2026, la liberté financière commence à  
100€/mois"*

[investimieux.com](https://investimieux.com)

 [Ouvrir mon PEA chez Yomoni](https://investimieux.com/go/yomoni)

[investimieux.com/go/yomoni](https://investimieux.com/go/yomoni)

**Lien vers ma vidéo YouTube explicative de 5 minutes pour en savoir plus sur  
YOMONI : <https://youtu.be/nqD6mWZgxOM>**

## Avant de commencer

Tu as de l'argent qui dort sur un Livret A ou sur ton compte courant. Tu te dis que **ce serait bien de le faire travailler...** mais la Bourse, les ETF, les PEA — tout ça te semble compliqué, réservé aux experts ou aux gens riches.

Ce guide est fait pour toi.

**Yomoni**, c'est ce qu'on appelle un robot-conseiller 🤖. Tu réponds à quelques questions, et **des experts gèrent ton argent à ta place**. Tu n'as rien à décider, rien à surveiller. C'est l'investissement en mode **pilote automatique**.

Dans ce guide, je t'accompagne pas à pas dans toutes les étapes d'inscription. Tu verras : ça prend environ 20 minutes, et c'est bien plus simple que d'ouvrir un compte en banque.

### **Ce dont tu as besoin avant de démarrer :**

- **5 000 €** minimum à investir (c'est le dépôt minimum pour un PEA chez Yomoni)
- **Ta pièce d'identité** (carte d'identité ou passeport, en couleur)
- Un **justificatif de domicile de moins de 3 mois** ou déclaration d'impôts N-1
- Ton **RIB** (compte courant uniquement, pas de Livret A)
- **20 minutes** devant toi

💡 **Astuce InvestiMieux** : Tu as déjà un PEA dans une autre banque ? Pas de panique. Yomoni propose le transfert de PEA. Tes gains restent défiscalisés et ton ancienneté fiscale est conservée. Je t'explique comment faire à l'étape 2.

### **⚠ Rappel important**

Investir comporte un risque de perte en capital. Les performances passées ne préjugent pas des performances futures. Ce guide est informatif et ne constitue pas un conseil en investissement personnalisé.

**[Lien vers ma vidéo YouTube explicative de 5 minutes pour en savoir plus sur YOMONI : https://youtu.be/nqD6mWZgxOM](https://youtu.be/nqD6mWZgxOM)**

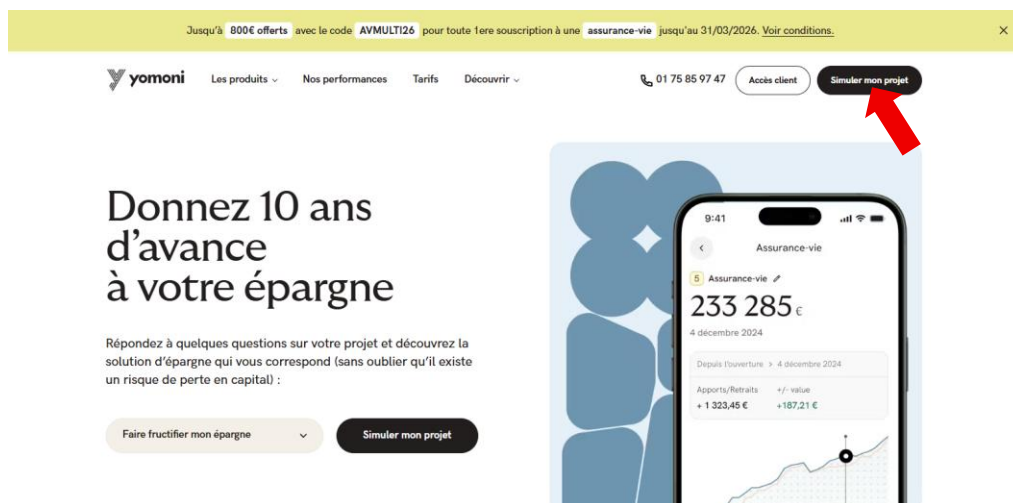
# 1

## Définir ton projet – Les 24 questions

Avant toute chose rend toi sur : <https://investimieux.com/go/yomoni> en passant par ce lien tu soutiens le site et la chaîne InvestiMieux 🚀.

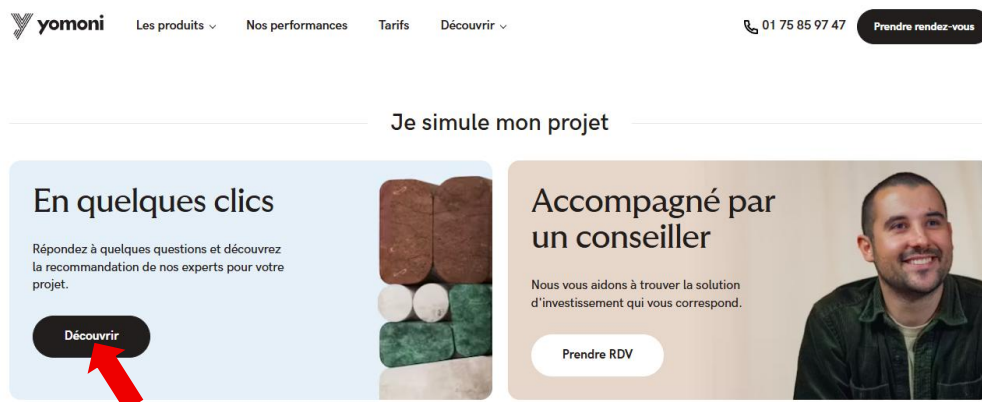
La première étape consiste à répondre à 24 questions. Ne t'inquiète pas : elles sont simples et bien expliquées. L'objectif est que Yomoni comprenne ton profil pour te recommander le bon niveau de risque.

Sur la page d'accueil de Yomoni, clique sur « Simuler mon projet » en haut à droite.



Tu arrives sur une page qui te propose deux options.

Clique sur « Découvrir » dans le bloc « En quelques clics » pour faire le parcours en autonomie.



## Les questions sur ton projet

**Question 1** — Yomoni te demande quel est ton objectif. Pour investir dans un PEA et faire fructifier ton épargne à long terme, sélectionne « Faire fructifier mon épargne ».

1 Projet 2 Recommandation 3 Souscription 4 Justificatifs 5 Signature

Parlons de votre projet Question 1 sur 24

Quel est votre projet d'investissement ?

- Faire fructifier mon épargne
- Epargner en cas de coup dur
- Préparer un achat important
- Prévoir ma retraite
- Transmettre mon patrimoine
- Ouvrir un compte enfant
- Organiser ma trésorerie pro

Valider et revenir à ma recommandation >> Suivant


**Question 2** — Le montant initial. Le minimum pour ouvrir un PEA chez Yomoni est de 5 000 €. Si tu peux mettre plus, tu peux choisir un montant supérieur mais 5 000 € est amplement suffisant pour démarrer.

Parlons de votre projet Question 2 sur 24

Quel montant souhaitez-vous placer chez Yomoni ?

Sélectionnez parmi les choix suivants :

- 5 000 €
- 10 000 €
- 30 000 €
- 50 000 €
- 150 000 €
- 5 000 €

 Avec Yomoni, votre épargne n'est pas bloquée : vous pouvez continuer d'investir dès votre compte ouvert et retirer à tout moment.

Retour Valider et revenir à ma recommandation >> Suivant

**Question 3** — Le versement mensuel. C'est ici que la magie opère. Tu peux programmer un virement automatique chaque mois, sans avoir à te connecter. 100 €/mois, c'est déjà excellent pour commencer. Ces versements sont modifiables à tout moment, sans frais.

Parlons de votre projet Question 3 sur 24

### Quel montant régulier souhaitez-vous placer chaque mois ?

Placer de l'argent tous les mois pourrait faire une grande différence dans quelques années. 55 % de nos clients ont fait ce choix et placent en moyenne 200 € par mois.  
Sélectionnez parmi les choix suivants :

100 €

200 €

500 €

1 000 €

1 500 €

100 € / mois

Les versements sont modulables : placez le montant que vous souhaitez, à la fréquence que vous souhaitez. Ils sont modifiables à tout moment, et toujours sans frais !

Retour

Valider et revenir à ma recommandation >>

Suivant

**Question 4** — L'horizon de placement. Plus ton horizon est long, plus Yomoni peut te proposer un profil dynamique (et donc potentiellement plus rentable). Pour un PEA, pense minimum 5 ans. Si tu vises 10, 15 ou 20 ans, encore mieux.

Parlons de votre projet Question 4 sur 24

### Dans combien de temps souhaitez-vous profiter de cet investissement ?

20 ans

Cette information nous permet de vous proposer une simulation en accord avec votre horizon d'investissement. Votre argent pourra être débloqué avant sans difficulté et sans frais.

Retour

Valider et revenir à ma recommandation >>

Suivant

## Les questions pour te connaître

**Question 5** — Ta date de naissance. Elle permet à Yomoni d'adapter le profil de risque à ton âge. Un jeune de 25 ans peut prendre plus de risques qu'une personne de 55 ans.

The screenshot shows a progress bar at the top with five steps: 1. Projet, 2. Recommandation, 3. Souscription, 4. Justificatifs, and 5. Signature. The current step is 'Faisons connaissance' with a progress indicator for 'Question 5 sur 24'. The question is 'Quelle est votre date de naissance ?' with a subtext: 'Nous vous posons cette question pour vous proposer un niveau de risque cohérent avec votre âge.' A date input field contains '01/01/2001' and has a calendar icon. A red arrow points to the date field. At the bottom, there are three buttons: 'Retour', 'Valider et revenir à ma recommandation >>', and 'Suivant'. A red arrow points to the 'Suivant' button.

**Question 6** — Résidence fiscale française. Si tu payes tes impôts en France (métropole ou DOM inclus), réponds « Oui ». Si non tu n'es pas éligible au PEA.

The screenshot shows the same progress bar as Question 5. The current step is 'Faisons connaissance' with a progress indicator for 'Question 6 sur 24'. The question is 'Êtes-vous résident fiscal français ?' with a subtext: 'Si vous payez des impôts sur le revenu en France, DOM inclus, vous êtes résident fiscal français.' There are two buttons: 'Oui' and 'Non'. A red arrow points to the 'Oui' button. At the bottom, there are three buttons: 'Retour', 'Valider et revenir à ma recommandation >>', and 'Suivant'.


**Question 7** — Préférence ESG. L'ESG (Environnement, Social, Gouvernance) désigne les investissements responsables. Si tu n'as pas de préférence particulière, choisis « Pas de préférence » – cela ne change pas la qualité de la gestion.

1 Projet 2 Recommandation 3 Souscription 4 Justificatifs 5 Signature

Faisons connaissance Question 7 sur 24

Avez-vous une préférence pour des investissements respectant les critères environnementaux, sociaux et de gouvernance (ESG) ?

Préférence ESG Pas de préférence

 L'ESG est un ensemble de critères utilisés pour évaluer les pratiques durables et socialement responsables des entreprises. Cela inclut des facteurs tels que l'impact environnemental, les relations avec les employés et la qualité de la gouvernance.

Retour Valider et revenir à ma recommandation >> Suivant

**Questions 8 à 16** — Situation personnelle et financière. Yomoni va te poser des questions sur ta situation familiale, tes revenus, ton patrimoine et ta capacité d'épargne mensuelle. Réponds le plus honnêtement possible : ces infos servent à calibrer ton profil de risque, elles ne sont pas communiquées à des tiers.

Faisons connaissance Question 8 sur 24

Combien d'enfants avez-vous à charge ?

Aucun  1 enfant  2 enfants  3 ou plus

Retour Valider et revenir à ma recommandation >> Suivant

Faisons connaissance Question 9 sur 24

Quels sont les revenus annuels bruts de votre foyer ?

Pensez à l'intégralité de vos revenus : salaires, pensions...

Moins de 30 000 €  30 000 € à 45 000 €  45 000 € à 60 000 €  60 000 € à 100 000 €  100 000 € à 150 000 €  Plus de 150 000 €

Retour Valider et revenir à ma recommandation >> Suivant

Faisons connaissance Question 10 sur 24

Êtes-vous propriétaire de votre résidence principale ?

Oui  Non

Retour Valider et revenir à ma recommandation >> Suivant

## Quel est le montant de votre loyer mensuel ?

500 € / mois

Aucun loyer

Retour

Valider et revenir à ma recommandation >>

Suivant

## Quelle est la valeur de votre patrimoine immobilier NET ?

Additionnez la valeur de vos biens (appartement, maison) puis déduisez le montant qu'il vous reste à rembourser. Une estimation nous convient.

0 €



Par exemple, si vous êtes propriétaire d'un bien immobilier de 300 000 € et qu'il vous reste 200 000 € à rembourser sur votre crédit, il vous faut renseigner la différence entre les deux, soit 100 000 €.

Retour

Valider et revenir à ma recommandation >>

Suivant

## Quel est le montant estimé de votre patrimoine financier ?

Additionnez vos avoirs financiers : compte courant, livrets d'épargne, PEL, assurances-vie, PEA, comptes-titres, PEE, etc, sauf votre patrimoine immobilier.  
Une estimation suffit.

15 000 €

Retour

Valider et revenir à ma recommandation >>

Suivant

## Combien arrivez-vous à mettre de côté en fin de mois ?

Prenez votre revenu mensuel et soustrayez vos charges et vos dépenses courantes.

Moins de 250 €

250 € à 500 €

500 € à 1 000 €

1 000 € à 2 500 €

Plus de 2 500 €

Retour

Valider et revenir à ma recommandation >>

Suivant

Pourriez-vous avoir besoin de toute l'épargne placée chez Yomoni d'ici 2 ans ?

Certainement pas

Probablement pas

Probablement

Très probablement

Retour

Valider et revenir à ma recommandation >>

Suivant

Pourriez-vous avoir besoin de la moitié de votre investissement avant 20 ans ?

Certainement pas

Probablement pas

Probablement

Très probablement

Retour

Valider et revenir à ma recommandation >>

Suivant


## Tes connaissances des marchés

**Questions 17 à 20** — Yomoni évalue ici tes connaissances en finance. Ne stresse pas si tu ne sais pas tout : c'est justement pour ça que tu utilises Yomoni. Réponds honnêtement, même « Je ne sais pas » est une réponse valide et prise en compte dans le calcul de ton profil.

Votre connaissance des marchés Question 17 sur 24

**Avez-vous déjà placé de l'argent sur un contrat d'assurance-vie, un compte-titres ou un plan d'épargne en actions (PEA) ?**

Cette question nous permet d'en savoir plus sur vos expériences précédentes en matière d'investissement.

 Nous vous rappelons qu'il n'est pas autorisé de détenir plus d'un PEA. Si vous avez déjà un PEA, vous pouvez choisir l'option transfert de PEA lors de l'étape 2 Recommandation.

Valider et revenir à ma recommandation >>

Votre connaissance des marchés Question 18 sur 24

**"Une perspective de gain élevé implique un risque de perte en capital fort"**

L'affirmation ci-dessus vous semble-t-elle vraie ?

 **Bonne réponse.**  
Plus vous cherchez de hauts rendements et plus vous devez prendre des risques avec vos placements.

Valider et revenir à ma recommandation >>

Votre connaissance des marchés

Question 19 sur 24

## "Un ETF est un fonds à capital garanti"

L'affirmation ci-dessus vous semble-t-elle vraie ?

Vrai

Faux

Je ne sais pas



Réponse :

Un ETF est un fonds dont l'objectif est de répliquer un indice boursier. Il peut être composé de divers actifs (actions, obligations...). Suivant l'indice qu'il cherche à répliquer, l'ETF est plus ou moins risqué, le capital n'est donc pas garanti.

Retour

Valider et revenir à ma recommandation >>

Suivant

Votre connaissance des marchés

Question 20 sur 24

## "En déléguant la gestion de mon portefeuille à une société de gestion, je renonce à prendre moi-même les décisions d'investissement sur celui-ci"

L'affirmation ci-dessus vous semble-t-elle vraie ?

Vrai

Faux

Je ne sais pas



Réponse :

Confier votre portefeuille à Yomoni revient à laisser les manettes à nos gérants. C'est à eux que revient la charge de concevoir vos allocations, de les investir et de réaliser les arbitrages dans votre portefeuille. Les dépôts et retraits restent à votre main.

Retour

Valider et revenir à ma recommandation >>

Suivant

## Ton rapport au risque

**Questions 21 à 24** — C'est la partie la plus importante. Yomoni cherche à comprendre combien de risque tu es psychologiquement prêt à accepter. Sois honnête : si une baisse de 20% de ton portefeuille te ferait paniquer, dis-le. Un profil bien calibré dès le départ, c'est la clé pour ne pas vendre au mauvais moment.

Votre attitude par rapport au risque Question 21 sur 24

**Avez-vous déjà subi des pertes sur vos placements financiers ?**

Non, je n'ai jamais subi de perte sur mes placements financiers

Oui, de 10% maximum

Oui, de 20% maximum

Oui, de plus de 20%

Retour Valider et revenir à ma recommandation >> Suivant

Votre attitude par rapport au risque Question 22 sur 24

**Quel rapport gains / pertes êtes-vous prêt à accepter en investissant 10 000 € sur 5 ans ?**

Il n'y a pas de bonne ou de mauvaise réponse. Les montants proposés nous permettent de mieux comprendre votre attitude face au risque. Ils ne sont pas nécessairement représentatifs de la réalité.

Gain potentiel 5 000 € / Perte potentielle 2 000 €

Gain potentiel 2 000 € / Perte potentielle 1 000 €

Gain potentiel 1 000 € / Perte potentielle 400 €

Gain potentiel 500 € / Perte potentielle 0 €

Retour Valider et revenir à ma recommandation >> Suivant

Votre attitude par rapport au risque Question 23 sur 24

### Quel rapport gains / pertes êtes-vous prêt à accepter en investissant sur 10 ans ?

Là encore, nous cherchons à comprendre votre attitude face au risque.

- Espérance de gain final de 20%, mais avec un risque de perte de 5%
- Espérance de gain final de 30%, mais avec un risque de perte de 10%
- Espérance de gain final de 50%, mais avec un risque de perte de 15%
- Espérance de gain final de 70%, mais avec un risque de perte supérieur à 15%**

[Retour](#) Valider et revenir à ma recommandation >> [Suivant](#)

Votre attitude par rapport au risque Question 24 sur 24

### Si votre investissement perd 10% de sa valeur en 3 mois. Que faites-vous ?

Un dernier effort, votre comportement pendant une crise nous permet de définir votre profil.

- Je réinvestis pour profiter de cette opportunité**
- Je patiente sans paniquer
- Je vends une partie pour limiter mes pertes potentielles
- Je vends tout
- Je ne sais pas

[Retour](#) Valider et revenir à ma recommandation >> [Suivant](#)

**💡 Astuce InvestiMieux :** Sur la question « Que feriez-vous si votre investissement perd 10% en 3 mois ? », choisir « Je réinvestis pour profiter de cette opportunité » indique un profil très dynamique. Si tu n'es pas à l'aise avec ça, choisis ce qui correspond vraiment à ta réaction probable. Il vaut mieux un profil prudent bien assumé qu'un profil dynamique qui te fait perdre le sommeil.

## 2

## La recommandation Yomoni

Une fois les 24 questions terminées, tu arrives sur une page intermédiaire. Saisis ton adresse e-mail pour sauvegarder ta simulation, puis clique sur « Continuer ».

Parfait ! Votre simulation est prête !

Saisissez votre e-mail pour sauvegarder vos informations.

Votre e-mail

Continuer

En cliquant, j'accepte [la politique de confidentialité](#) et les [conditions d'utilisations de Yomoni](#).

Sur la page suivante, tu peux choisir les communications que tu souhaites recevoir de Yomoni. Coche ce qui t'intéresse et clique sur « Découvrir ma simulation ».

Félicitations, votre simulation est prête

Ne manquez rien : activez les notifications sur l'app pour un pilotage de vos investissements en temps réel.

Avant d'y accéder, choisissez les informations que vous souhaitez recevoir :  
Rassurez-vous, vous pourrez toujours modifier vos préférences à tout instant directement depuis votre application.

Suivi de contrat et fonctionnalités  
Recevez vos alertes de gestion, vos informations fiscales clés et profitez en priorité de nos nouvelles fonctionnalités et offres exclusives (1 à 3 envois par mois).

Perspectives & Marchés  
Pour décoder les tendances, décrypter les marchés et affiner votre stratégie patrimoniale avec l'expertise Yomoni (1 envoi par mois).

En ne cochant aucune case, vous ne profiterez pas de toute l'expérience Yomoni (innovations produits, conseils fiscaux et de gestion, informations sur les évolutions de votre espace client...)

Découvrir ma simulation

Yomoni t'affiche alors ta simulation personnalisée avec ton profil de risque (de 1 à 10) et l'enveloppe recommandée (Assurance-vie, PEA ou Compte-titres).

**Votre projet** [Modifier](#) ✎

Versement initial 5000 €	Versement mensuel 100 € / mois	Horizon de placement 20 ans
-----------------------------	-----------------------------------	--------------------------------

---

**9 Profil 9** [Modifier](#) ✎

Un profil de risque 9 chez Yomoni correspond à un profil de risque de 4 sur 7 sur l'échelle du SRI, l'indicateur européen de référence du risque.

Les investisseurs qui obtiennent cette recommandation présentent en moyenne ces caractéristiques :

Horizon de placement	
Probabilité de retrait	
Attitude face au risque	
Capacité financière	

---

**AV Assurance-vie** [?](#) [Modifier](#) ✎

Mandat d'arbitrage

**💡 Astuce InvestiMieux :** Yomoni te recommande peut-être une Assurance-vie par défaut. Pour un PEA, clique sur « Modifier » à côté de l'enveloppe, puis sélectionne « Plan d'épargne en actions ».

### Choisir une nouvelle enveloppe

**AV**

Assurance-vie

Recommandé pour vous

- ✓ Argent disponible à tout moment (sans clôture du contrat)
- ✓ Fiscalité réduite à partir de la 8ème année en cas de rachat
- ✓ Investissement en fonds euros (capital garanti), obligations et actions selon le profil de risque
- ✓ Pas de plafond de versement

**PEA**

Plan d'épargne en actions

- ✓ Argent disponible à tout moment (retraits partiels sans clôture du contrat après 5 ans)
- ✓ Fiscalité réduite à partir de la 5ème année en cas de retrait
- ✓ Investissement 100% en actions
- ✓ Plafond de versement à 150 000 euros (hors gains et plus-values)
- ✓ Possibilité de transférer un contrat PEA existant

**CTO**

Compte-titres

- ✓ Argent disponible à tout moment (sans clôture du contrat)
- ✓ Fiscalité standard incluse dans la déclaration des revenus en cours
- ✓ Investissement en obligations et actions
- ✓ Pas de plafond de versement

[Ouvrir ou transférer un Plan d'épargne retraite \(PER\)](#)

**Valider**

Une fois le PEA sélectionné, tu vois apparaître ton profil de risque final avec l'option « **Transfert d'un PEA existant** » si tu veux transférer un PEA déjà ouvert ailleurs. Active ce bouton si c'est ton cas.

**Yomoni**

Transfert d'un PEA existant

**10 Profil de risque : Dynamique** [Modifier](#)

Un profil de risque 10 chez Yomoni correspond à un profil de risque de 6 sur 7 sur l'échelle du SRRI, l'indicateur européen de référence du risque.

Les investisseurs qui obtiennent cette recommandation présentent en moyenne ces caractéristiques :

Horizon de placement	Court	Long
Probabilité de retrait	Faible	Forte
Attitude face au risque	Prudent	Dynamique
Capacité financière	Réduite	Élevée

**PEA Plan d'épargne en actions** [Modifier](#)

Mandat de gestion

*"N'oubliez pas qu'investir présente un risque de perte en capital, le profil de risque doit donc être adapté à votre projet."*

Le mot de Thomas  
Responsable conformité chez Yomoni

**Finaliser la souscription**

*Le profil de risque va de 1 (très prudent) à 10 (très dynamique). Le profil 7 ou 8 est souvent adapté pour un horizon long terme de 10-20 ans. Mais fiez-vous à la recommandation de Yomoni – elle est calibrée sur vos réponses.*

Quand tu es satisfait de ta configuration, clique sur « Finaliser la souscription » pour passer à l'étape 3.

### 3

## La souscription – Tes informations personnelles

Cette étape ressemble à l'ouverture d'un compte en ligne classique. Tu vas renseigner ton identité, ton adresse fiscale et tes coordonnées de contact.

Commence par remplir tes informations personnelles : civilité, nom et prénom exactement comme sur ta pièce d'identité, date de naissance, pays et lieu de naissance, situation familiale.

A PROPOS DE VOUS

**Civilité**  
Veuillez sélectionner ci-dessous

Monsieur ✓ Madame

**Date de naissance**  
01/01/2001 ✓  
Vous pouvez modifier cette information à l'étape 1

**Nom**  
InvestiMieux ✓  
Le nom doit être écrit en entier comme sur votre pièce d'identité.

**Prénom**  
Ronan ✓  
Uniquement le 1er prénom de votre pièce d'identité.

**Pays de naissance**  
France métropolitaine (hors DROM) ✓

**Lieu de naissance**  
PARIS ✓  
Le lieu de naissance doit être orthographié comme sur votre pièce d'identité.

**Situation familiale**  
Célibataire ✓

**Capacité juridique**  
Majeur capable ✓

A screenshot of a web form titled "A PROPOS DE VOUS" for personal information. The form is organized into two columns. The left column contains fields for "Civilité" (Monsieur/Madame), "Nom" (InvestiMieux), "Pays de naissance" (France métropolitaine), and "Situation familiale" (Célibataire). The right column contains fields for "Date de naissance" (01/01/2001), "Prénom" (Ronan), "Lieu de naissance" (PARIS), and "Capacité juridique" (Majeur capable). Each field has a green checkmark icon. Red arrows point to the "Civilité" selection, the "Date de naissance" field, the "Nom" field, the "Prénom" field, the "Pays de naissance" dropdown, the "Lieu de naissance" field, the "Situation familiale" dropdown, and the "Capacité juridique" dropdown. A yellow note box is present under the "Nom" field with the text "Le nom doit être écrit en entier comme sur votre pièce d'identité." Another yellow note box is under the "Prénom" field with the text "Uniquement le 1er prénom de votre pièce d'identité." A third yellow note box is under the "Lieu de naissance" field with the text "Le lieu de naissance doit être orthographié comme sur votre pièce d'identité." Below the "Date de naissance" field, there is a note: "Vous pouvez modifier cette information à l'étape 1".

Puis renseigne ta nationalité (et si tu es résident américain – dans 99% des cas, la réponse est Non), ton secteur d'activité et comment tu as connu Yomoni.

Nationalité / Résident américain(e)  
Êtes-vous résident(e) américain(e) ou possédez-vous la nationalité américaine ?

Non  Oui

Pays de nationalité

France métropolitaine (hors DROM)

Le pays de nationalité doit être le même que le pays émetteur de la pièce d'identité à fournir.

Comment avez-vous connu Yomoni ?

Site spécialisé en épargne

Indique ensuite ton adresse fiscale (l'adresse où tu reçois ton courrier officiel et ta déclaration d'impôts).

VOTRE ADRESSE FISCALE

Numéro et nom de rue

test

Informations complémentaires

FACULTATIF

Code postal

99999

Ville

Paris

Pays

France métropolitaine (hors DROM)

Précise si tu as une autre résidence fiscale hors de France (généralement Non), puis renseigne ton e-mail et ton numéro de mobile. Ces informations servent à sécuriser ton compte.

Avez-vous une autre résidence fiscale (hors de France) ?

Non  Oui

---

INFORMATIONS DE CONTACT

Votre adresse email ainsi que votre numéro de téléphone mobile permettent une sécurisation optimale de votre compte Yomoni. Ils permettent également à notre équipe de vous contacter en cas de besoin.

Adresse e-mail

Numéro de téléphone mobile

Remplis enfin ta situation professionnelle : salarié, indépendant, sans activité... Réponds aux questions sur les fonctions politiquement exposées (en général, toutes à Non).

SITUATION PROFESSIONNELLE

Vous êtes

Êtes-vous Travailleur Non Salarié (TNS) ?  Non  Oui

Secteur d'activité

Catégorie socio-professionnelle

Êtes-vous dirigeant ou salarié d'une société cotée ?  Non  Oui

Exercez-vous ou avez-vous exercé une fonction politiquement exposée ?  
Par exemple : ministre, ambassadeur, parlementaire, administrateur d'une entreprise publique...

Non  Oui

Une personne de votre entourage exerce-t-elle ou a-t-elle exercé depuis moins d'un an une fonction politiquement exposée ?

Non  Oui

RETOUR À LA SIMULATION

ÉTAPE SUIVANTE : JUSTIFICATIFS

**💡 Astuce InvestiMieux :** Inscris ton nom exactement comme sur ta pièce d'identité – sans abréviation, sans surnom. Une erreur ici peut bloquer la validation de ton dossier.

Une fois toutes les informations remplies, clique sur « Étape suivante : Justificatifs ».

# 4




## Les justificatifs – 3 documents à uploader


Yomoni a besoin de 3 documents pour valider ton identité et ouvrir ton compte. C'est une obligation légale (anti-blanchiment). Tout se fait en ligne, en quelques clics.

PIÈCES JUSTIFICATIVES

Veillez joindre les pièces justificatives ci-dessous (numérisées ou photographiées en vous servant de votre mobile). Vous pouvez revenir à tout moment pour finaliser votre parcours. Vos pièces sont sauvegardées.  
Poids maximum de 3Mo pour les fichiers PDF.

RONAN INVESTIMIEUX

 Pièce d'identité	 Justificatif de domicile	 RIB compte courant
--	--	--



## Document 1 – Pièce d'identité

---

Carte d'identité ou passeport en cours de validité.

Quelques règles à respecter absolument :

- Le document doit être en couleur (pas de scan en noir et blanc)
- Il doit être entier, sans les bords coupés et sans doigt visible
- Il doit être en cours de validité

 PIÈCE D'IDENTITÉ✕


- ✓ Le document doit être en **COULEUR**.
- ✓ Le document doit être **ENTIER** (bordures transparentes non coupées et pas de doigt visible).
- ✓ Le document doit être **EN COURS DE VALIDITÉ**.
- ✓ Le **pays émetteur du document** doit correspondre au **pays de la nationalité** que vous avez déclaré : **France métropolitaine** (hors DROM).

Carte d'identité

Passeport

VALIDER



 **Astuce InvestiMieux** : La meilleure façon de scanner ta pièce d'identité : pose-la à plat sur une surface blanche et prends une photo avec ton smartphone en bonne lumière. Évite les reflets et les angles. La qualité de la photo est importante pour la validation automatique.

## Document 2 – Justificatif de domicile

Yomoni accepte plusieurs types de justificatifs. Les plus courants :

En moins de 3 mois : facture d'énergie (EDF, Engie...), facture internet ou téléphone, quittance de loyer d'un professionnel de l'immobilier.

En moins de 12 mois : dernier avis d'impôt sur le revenu (le plus simple à trouver sur [impots.gouv.fr](http://impots.gouv.fr)), avis de taxe d'habitation.

🏠 JUSTIFICATIF DE DOMICILE ✕

✓ Votre justificatif doit être à votre nom et à l'adresse indiquée lors de la souscription :

Je suis hébergé par un tiers

**SELECTIONNER MON FICHER**

**JUSTIFICATIFS DE MOINS DE 3 MOIS**

- Facture d'énergie, internet, câble, téléphonie fixe ou mobile
- Quittance de loyer d'un professionnel de l'immobilier
- Attestation de détention d'un contrat EDF (avec QR code)

**JUSTIFICATIFS DE MOINS DE 12 MOIS**

- Dernier avis d'impôt sur le revenu
- Dernier avis de taxe d'habitation

## Document 3 – RIB de ton compte courant

Attention : il doit obligatoirement s'agir d'un compte courant. Pas de Livret A, pas de Livret d'épargne. Le RIB doit comporter le logo de ta banque et être à ton nom.

 RIB COMPTE COURANT ✕

- ✓ Le RIB doit être à votre nom et comporter le logo de l'établissement bancaire.
- ✓ Le RIB doit correspondre au compte qui sera utilisé pour votre versement initial
- ✓ Le RIB doit correspondre à un compte courant, il ne peut pas s'agir de votre Livret A ou autre compte sur livret


Merci de fournir un RIB

**SELECTIONNER MON FICHIER** 

Saisis ensuite ton IBAN manuellement pour confirmer tes coordonnées bancaires.

SAISIE DE VOS COORDONNÉES BANCAIRES

IBAN de votre compte courant

Confirme le montant de ton dépôt initial (5 000 € minimum), confirme que ce capital t'appartient, et indique l'origine des fonds (épargne constituée, revenus...).

**CONFIRMATION DE VOTRE DÉPÔT INITIAL**

Montant initial

5 000 €

Vous devrez réaliser un versement de ce montant depuis votre compte courant vers votre compte Yomoni dès que vous recevrez votre RIB définitif.  
Pour modifier ce montant, il est indispensable de revoir votre projet .

Ce capital vous appartient-il ?

Non  Oui

**VÉRIFICATIONS RÉGLEMENTAIRES**

Afin de lutter contre le blanchiment de capitaux et le financement du terrorisme, nous avons besoin de quelques informations supplémentaires

Origine des capitaux confiés

Epargne déjà constituée (dont revenus)

Enfin, indique si tu viens dans le cadre d'un parrainage ou d'une offre spéciale, puis clique sur « Étape suivante : Signature ».

**PARRAINAGE OU OFFRE SPECIALE**

Venez vous dans le cadre d'un parrainage ou d'une offre spéciale ?

Non  Oui

RETOUR À LA SOUSCRIPTION

ÉTAPE SUIVANTE : SIGNATURE

**💡 Astuce InvestiMieux :** Tu peux uploader tes documents en plusieurs fois. Si tu n'as pas tous tes documents sous la main, sauvegarde et reviens plus tard — ton dossier est sauvegardé automatiquement.

# 5

## La signature électronique – C'est presque fini !

Toutes les étapes précédentes sont validées. Il ne reste plus qu'à signer ton contrat électronique. C'est rapide : environ 2 minutes.

The screenshot shows a progress bar at the top with five steps: 'Projet', 'Recommandation', 'Souscription', 'Justificatifs', and 'Signature'. The 'Signature' step is highlighted with a black circle and the number 5. Below the progress bar, the main content area is titled 'Ouverture d'un Plan d'épargne en actions (PEA) avec un mandat de gestion'. It contains the following text: 'C'est la dernière étape ! Afin de finaliser l'ouverture de votre compte Yomoni, veuillez cocher les conditions générales ci-dessous, puis signer électroniquement votre contrat. Pour garantir le même niveau de prestation lors d'une signature électronique que lors d'une rencontre physique, vous devez créer en quelques clics, un certificat d'identité numérique. Vous pourrez ensuite signer votre contrat Yomoni.' Below this text is a checkbox with a red arrow pointing to it, followed by the text: 'Je confirme avoir pris connaissance de la simulation des frais du service de gestion sous mandat, des conditions générales de vente et notamment du droit de rétractation.' At the bottom of the form, there is a yellow warning icon and the text: 'Attention ! Nous vous rappelons qu'il n'est pas autorisé de détenir plus d'un PEA. Si vous possédez déjà un PEA, vous devez choisir l'option TRANSFERT DE PEA en cliquant ici.'

Lis les conditions générales, coche la case pour confirmer que tu en as pris connaissance, puis accède à la signature.

Tu vas voir apparaître le contrat Crédit Agricole Titres (Yomoni est un service de Crédit Agricole). C'est normal – lis le document ou fais-le défiler, puis coche la case « J'accepte le document ».

The screenshot shows a document viewer interface. At the top, the title is 'SOUSCRIPTION CA TITRES PEA' followed by a redacted area. Below the title bar, there is a header for 'CREDIT AGRICOLE TITRES' with the logo and contact information: 'Crédit Agricole Titres S.N.C. au capital de 15 245 440 euros - SIREN RCS Blois : 317 781 128 - APE 6499 Z - TVA FR 42 317 81128 - Swift AGRI FR PP 907 Siège social : 4, Avenue d'Alsace - BP 12 - 41500 Mer - Tel : 02 54 35 23 45'. The main content area is titled 'ACCEPTER LE DOCUMENT' and contains a checkbox with a red arrow pointing to it, followed by the text: 'Le client reconnaît avoir pris connaissance et avoir accepté, les conditions générales de vente du compte ainsi que les documents contractuels contenus dans le dossier ci-dessus en sachant qu'il dispose d'un délai de rétractation de 14 jours.'

La dernière étape est la signature par SMS. Yomoni t'envoie un code sur ton numéro de mobile. Saisis ce code, coche les deux cases (CGU Universign + politique de protection des données), puis clique sur « Signer ».

SIGNER

**Vous vous apprêtez à signer :**

- Souscription CA TITRES PEA Ronan JAUNATRE

Saisissez le code que vous venez de recevoir au


Code SMS

Vous n'avez pas reçu le SMS ? [Renvoyer](#)

En cochant cette case, vous reconnaissez avoir lu et vous acceptez les [Conditions Générales d'Utilisation d'Universign](#) ainsi que les [Conditions Spécifiques d'Utilisation du Service de Signature d'Universign](#).

En cochant cette case, vous reconnaissez avoir lu et vous acceptez la [Politique de Protection des Données Personnelles d'Universign](#).

[Signer](#)

 *C'est fait ! Ton compte Yomoni PEA est ouvert. Tu vas recevoir un e-mail de confirmation. Il te reste à effectuer le virement initial de 5 000 € depuis ton compte courant vers le RIB Yomoni que tu recevras par e-mail dans les jours suivants.*

## Et maintenant ?

**Félicitations 🎉, tu fais partie des gens qui ont décidé de faire travailler leur argent plutôt que de le laisser fondre sur un Livret A. C'est un premier pas qui compte vraiment.**

Voici ce qui se passe après l'ouverture de ton compte :

- Yomoni investit automatiquement dès réception de ton virement
- Tu peux suivre l'évolution de ton portefeuille depuis l'application
- Les versements mensuels que tu as programmés se font en automatique
- Tu peux modifier ou stopper ces versements à tout moment, sans frais

💡 **Astuce InvestiMieux** : Le plus important après l'ouverture : ne pas regarder ton portefeuille tous les jours. L'investissement long terme, ça se vit en années, pas en semaines. La patience est ta meilleure alliée.

**[Lien vers ma vidéo YouTube explicative de 5 minutes pour en savoir plus sur YOMONI : https://youtu.be/nqD6mWZgxOM](https://youtu.be/nqD6mWZgxOM)**

**Ce guide t'a aidé ? Partage-le à quelqu'un qui en a besoin.**

Plus d'articles, vidéos et guides gratuits sur [investimieux.com](https://investimieux.com)

[YouTube : @InvestiMieux](https://www.youtube.com/@InvestiMieux)